

## Batteurs mélangeurs XBE60 Batteur 60 L, variation de vitesse électronique

REPÈRE # \_\_\_\_\_

MODELE # \_\_\_\_\_

NOM # \_\_\_\_\_

SIS # \_\_\_\_\_

AIA # \_\_\_\_\_



600282 (XBE603B)

Tri 400V/3/50-60 Hz

### Description courte

#### Repère No.

Adapté pour la cuisine et les travaux intensifs de pâtisserie et de boulangerie. Corps en matériau anti-corrosif. Cuve en acier inox 18/8 (AISI 302). Moteur puissant asynchrone 4000 W. Variateur de vitesse électronique (10 vitesses de 20 à 180 tr/mn). Moteur et mécanisme protégées contre la surcharge. Ecran de sécurité en fil inox rotatif facilement démontable composé d'un écran de sécurité plein amovible, sans Bisphénol A, limitant les particules de farine et de poussière dites "folle farine" au cours des préparations. Tableau de commande avec minuterie. Sécurités utilisateur : détection présence de cuve et écran fermé. Monte et baisse de cuve électrique ; éclairage de cuve. Livré avec 3 outils, crochet spiral en inox 18/8, palette aluminium et fouet à brins inox.

### Caractéristiques principales

- Batteur mélangeur professionnel pour pétrir, mélanger et fouetter tous types de produits alimentaires.
- Capacité maximum : 20 kg de farine (détrempe - 60 % hydratation), adaptée pour 400-800 repas par service.
- Livré avec : -crochet spirale en inox, palette, fouet et cuve 60 litres en inox AISI 302.
- Écran de sécurité fil métallique avec goulotte amovible pour ajouter des produits en cours de préparation tout en assurant la sécurité de l'opérateur.
- Un dispositif de sécurité arrête automatiquement la machine lorsque l'écran est levé.
- Variateur de vitesse électronique.
- Panneau de commande étanche avec minuterie et boutons de réglage de vitesse.
- Le système de monte et baisse de cuve est activé par un motoréducteur. Un éclairage de cuve est présent.
- Ecran plein de sécurité amovible, sans Bisphenol A, fixé sur l'écran fil inox, limitant les particules de farine et de poussière dites "folle farine" au cours des préparations.(EN 454\_2015)
- Sécurité utilisateur par détection de la cuve (EN 454\_2015) ; le batteur ne peut fonctionner que si la cuve est présente et si l'écran de sécurité est fermé.

### Construction

- Construction robuste avec châssis mécano-soudé.
- Puissance : 4 000 watts.
- Moteur asynchrone puissant.
- Mécanisme planétaire protégé contre les projections d'eau (contrôles électriques IP55 et machine IP23).
- Cuve en inox AISI 302 d'une capacité de 60 litres.
- Mécanisme planétaire et moteur protégés contre la surcharge.
- 10 vitesses de 20 à 180 tr/min (mouvement planétaire), selon l'outil sélectionné et la consistance du mélange.
- Pieds réglables pour une bonne stabilité.

### Accessoires inclus

- 1 X Cuve 60 l. PNC 650129
- 1 X Palette 60 l. PNC 653083
- 1 X Crochet 60 l. PNC 653084
- 1 X Fouet 60 l. PNC 653086

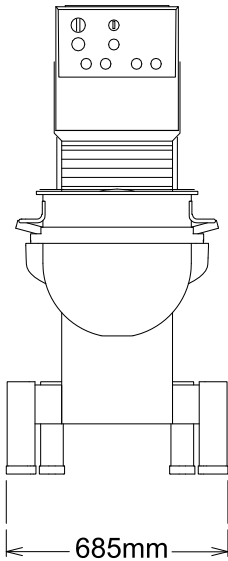
### Accessoires en option

- Equipement de réduction 40 l. PNC 650127   
(bol + 3 outils)
- Cuve 60 l. PNC 650129
- Palette 60 l. PNC 653083
- Crochet 60 l. PNC 653084

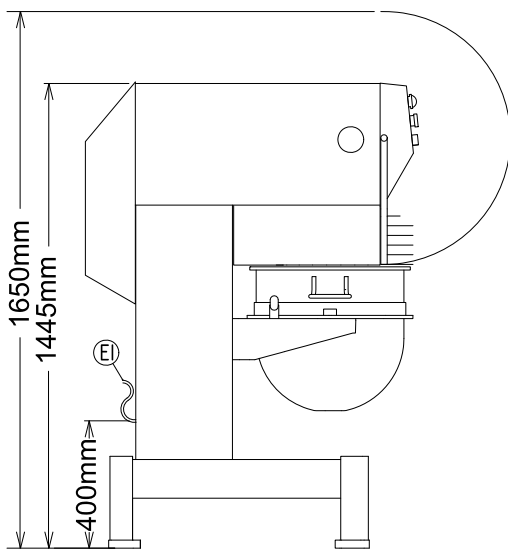
APPROBATION: \_\_\_\_\_

- Fouet 60 l. PNC 653086
- Fouet 60 l. renforcé PNC 653097
- Racleur de cuve pour BMX60, BMXE60 et XBE60 PNC 653442
- Chariot de cuve pour batteurs mélangeurs 40/60/80 litres PNC 653585

Avant

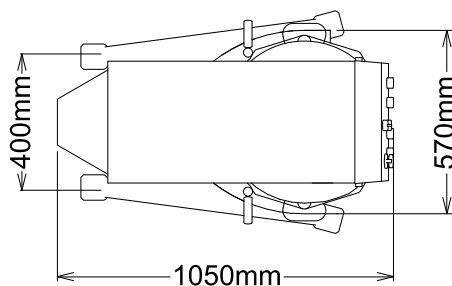


Côté



EI = Connexion électrique

Dessus



### Électrique

Voltage :

380-440 V/3N ph/50/60 Hz

600282 (XBE603B)

Puissance de raccordement 4 kW

Total Watts : 4 kW

### Capacité

 Rendement : ISO 9001; ISO 14001 kg/  
 Cycle

Capacité 60 litre

### Informations générales

Largeur extérieure 685 mm

Profondeur extérieure 1050 mm

Hauteur extérieure 1445 mm

Poids brut : 315 kg

Poids net (kg) : 300

 Détrempe : ISO 9001; ISO 14001 kg  
 avec crochet spiral

Blanc d'oeuf : 100 avec Fouet